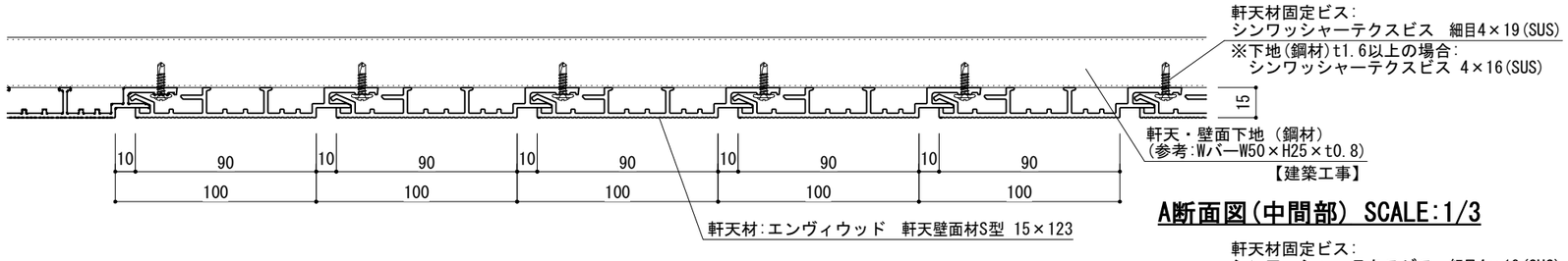

A断面図(中間部) SCALE:1/3

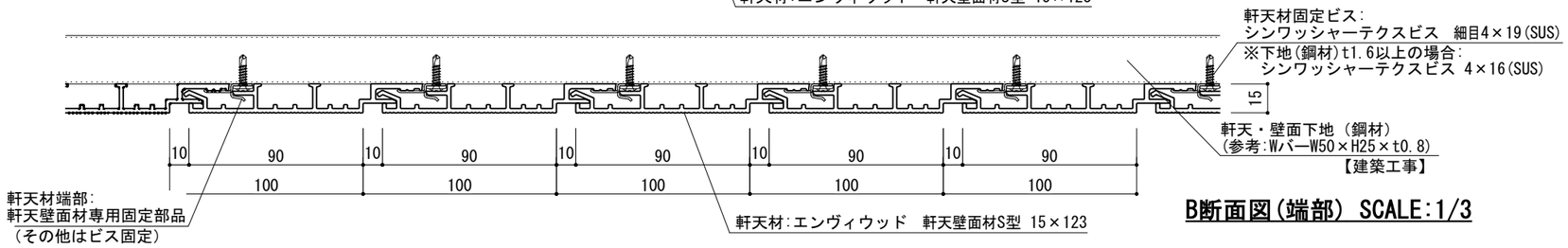

B断面図(端部) SCALE:1/3

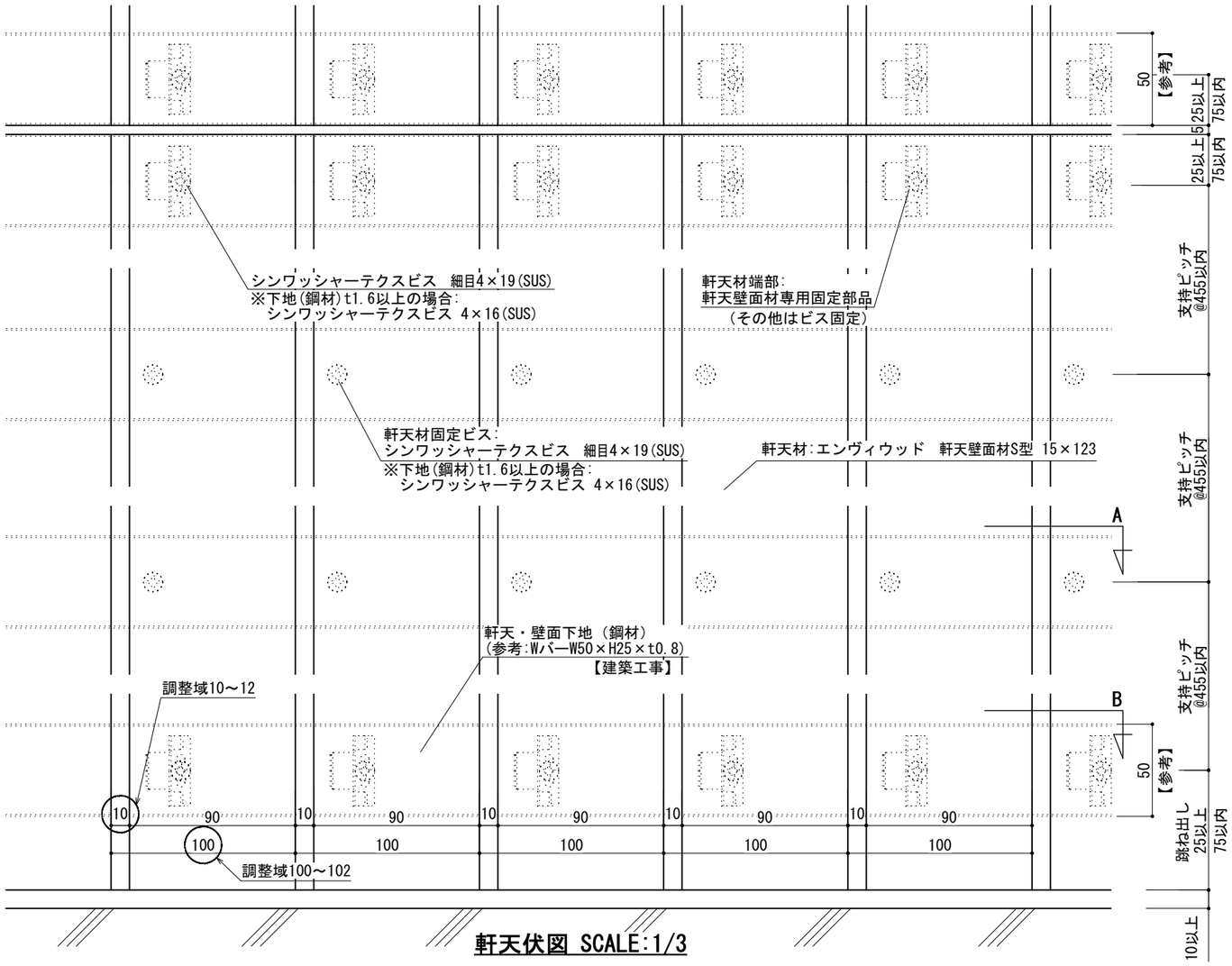

軒天伏図 SCALE:1/3

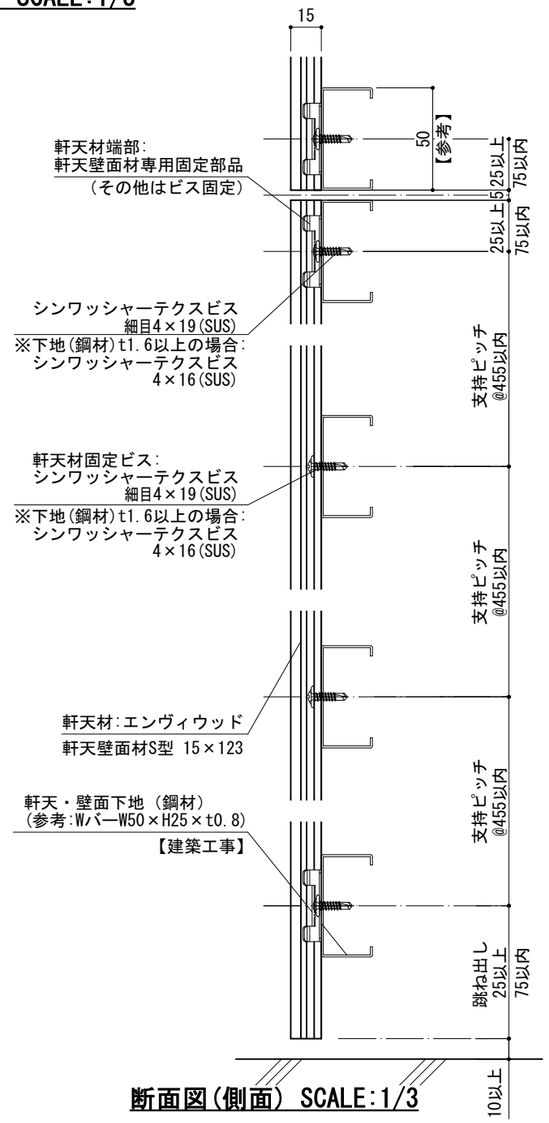

断面図(側面) SCALE:1/3

端部参考納まり図(S=1/2)

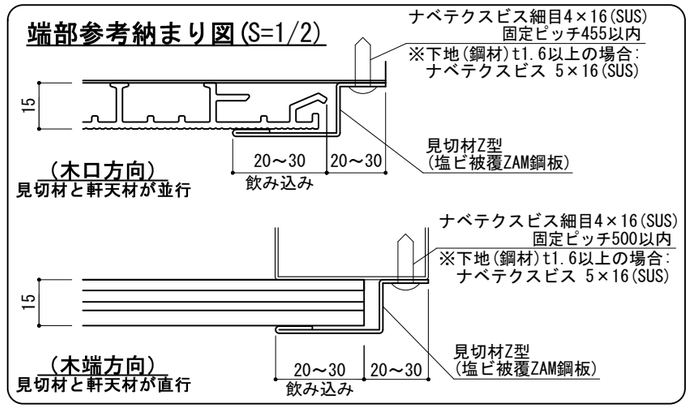

※注意事項

- 材長(定尺)は、1815mmを標準とする。
- 張りパターンは芋張りを標準とする。
- 壁など建物に接する箇所には10mm以上の隙間を空ける。
- 跳ね出し寸法は75mm以内とする。
- 軒天・壁面下地(鋼材)【建築工事】は吹上風圧力、ビスの引抜き強度等を考慮した上で選定する事。

日付	訂正内容	訂正者	検図者	日付	訂正内容	訂正者	検図者	設計監理	HANDY TECHNO ハンディテクノ株式会社	検図者	設計者	製図者	縮尺	作成年月日	案件名称
								施　工		－	－	須山	上図参照	2020.11.11 (HP　第二版)	エンヴィウッド　軒天・壁面材　標準納まり図
													ファイル名		図面名称 軒天標準納まり図　NO －

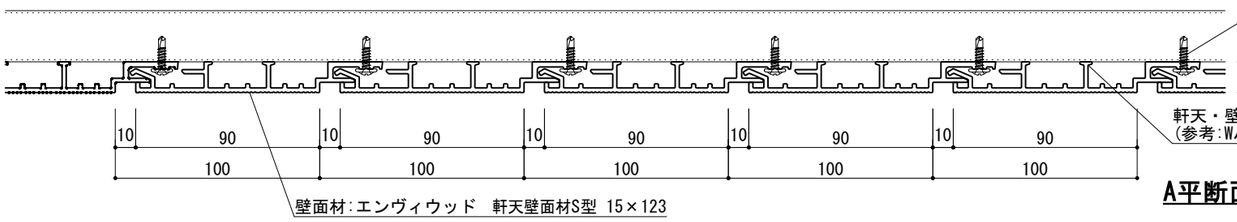

A平断面図(中間部) SCALE:1/3

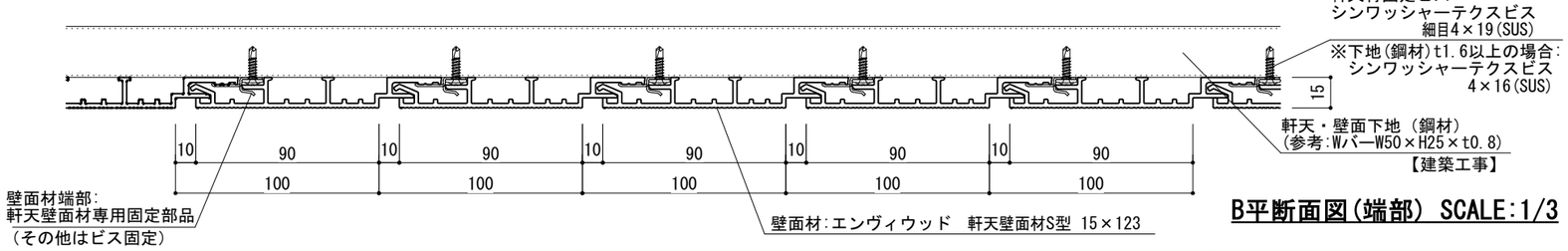

B平断面図(端部) SCALE:1/3

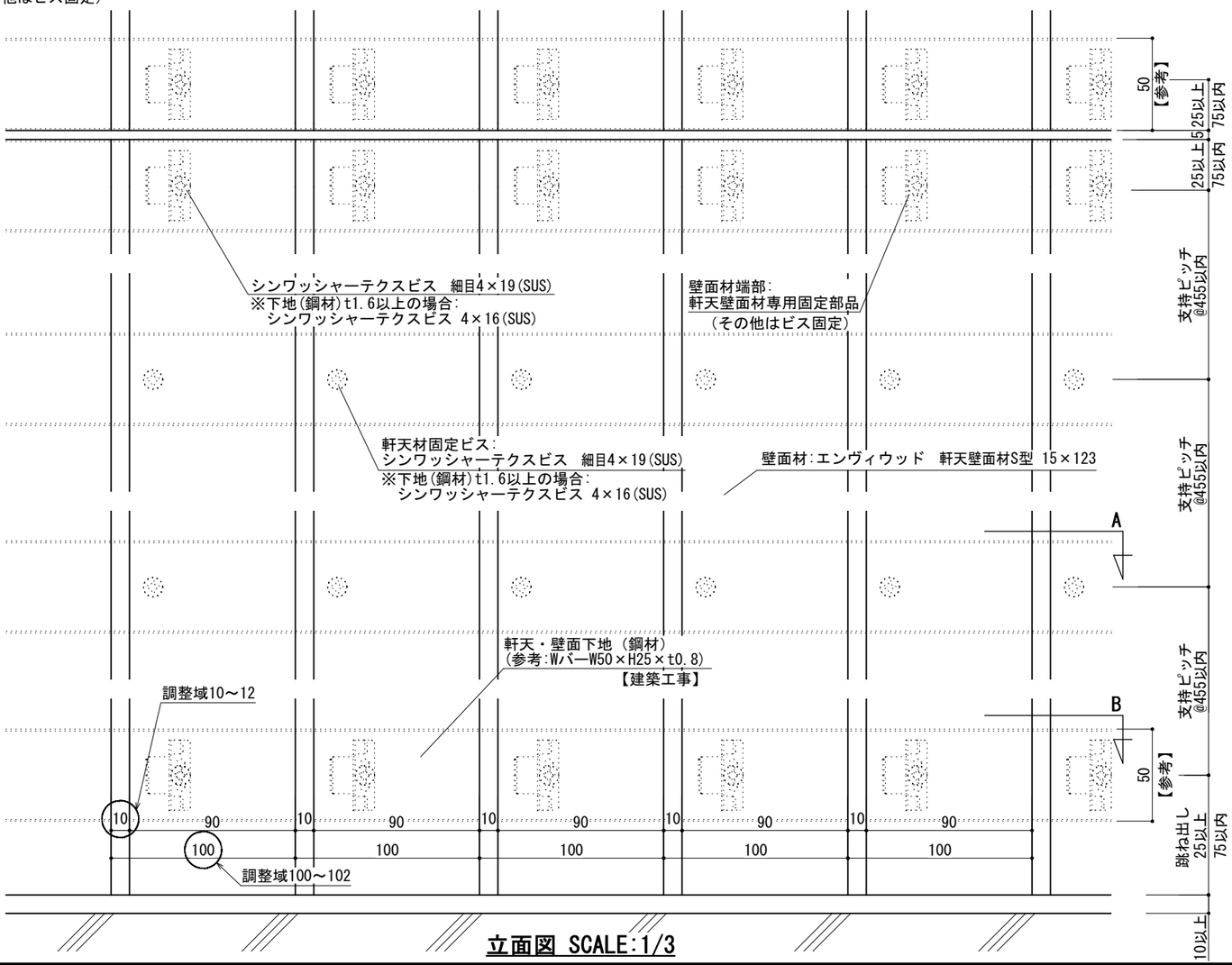

立面図 SCALE:1/3

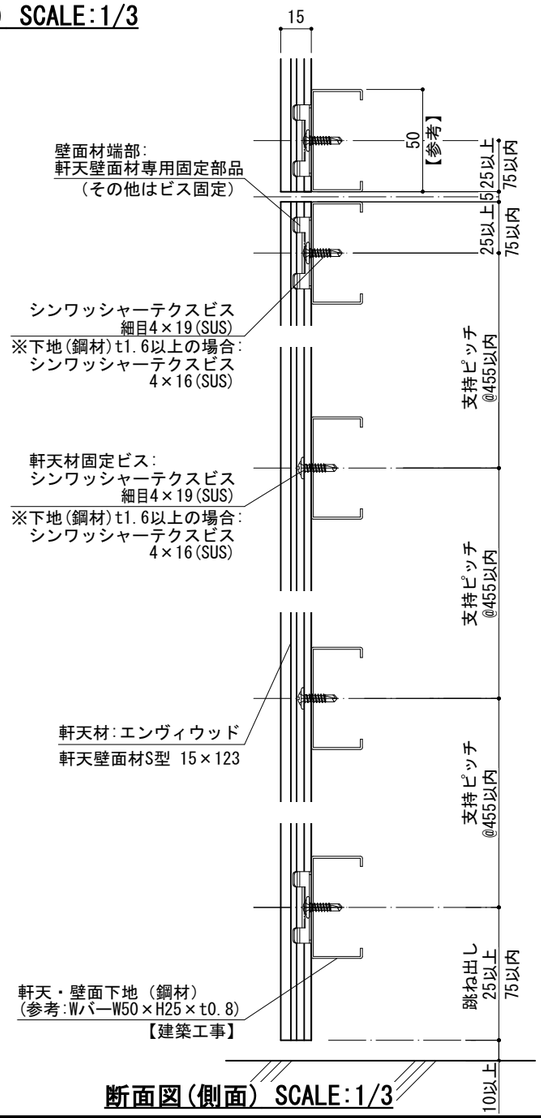

断面図(側面) SCALE:1/3

端部参考納まり図(S=1/2)

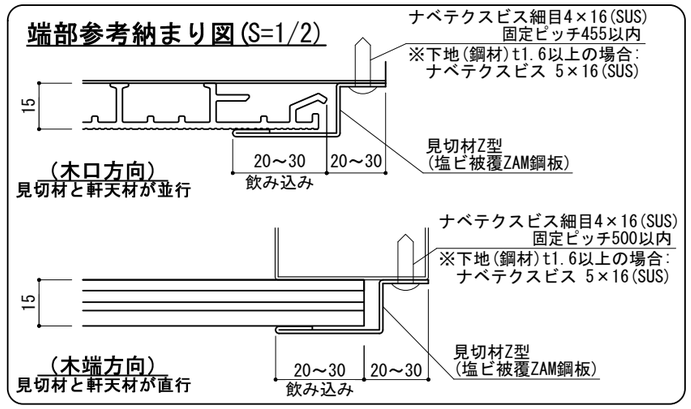

※注意事項

- 材長(定尺)は、1815mmを標準とする。
- 張りパターンは芋張りを標準とする。
- 壁など建物に接する箇所には10mm以上の隙間を空ける。
- 跳ね出し寸法は75mm以内とする。
- 軒天・壁面下地(鋼材)【建築工事】は吹上風圧力、ビスの引抜き強度等を考慮した上で選定する事。

日付	訂正内容	訂正者	検図者	日付	訂正内容	訂正者	検図者	設計監理	HANDY TECHNO ハンディテクノ株式会社	検図者	設計者	製図者	縮尺	作成年月日	案件名称
								施　工		－	－	須山	上図参照	2020.11.11 (HP　第二版)	エンヴィウッド　軒天・壁面材　標準納まり図
													ファイル名		図面名称 壁面（たて貼り）標準納まり図 NO －

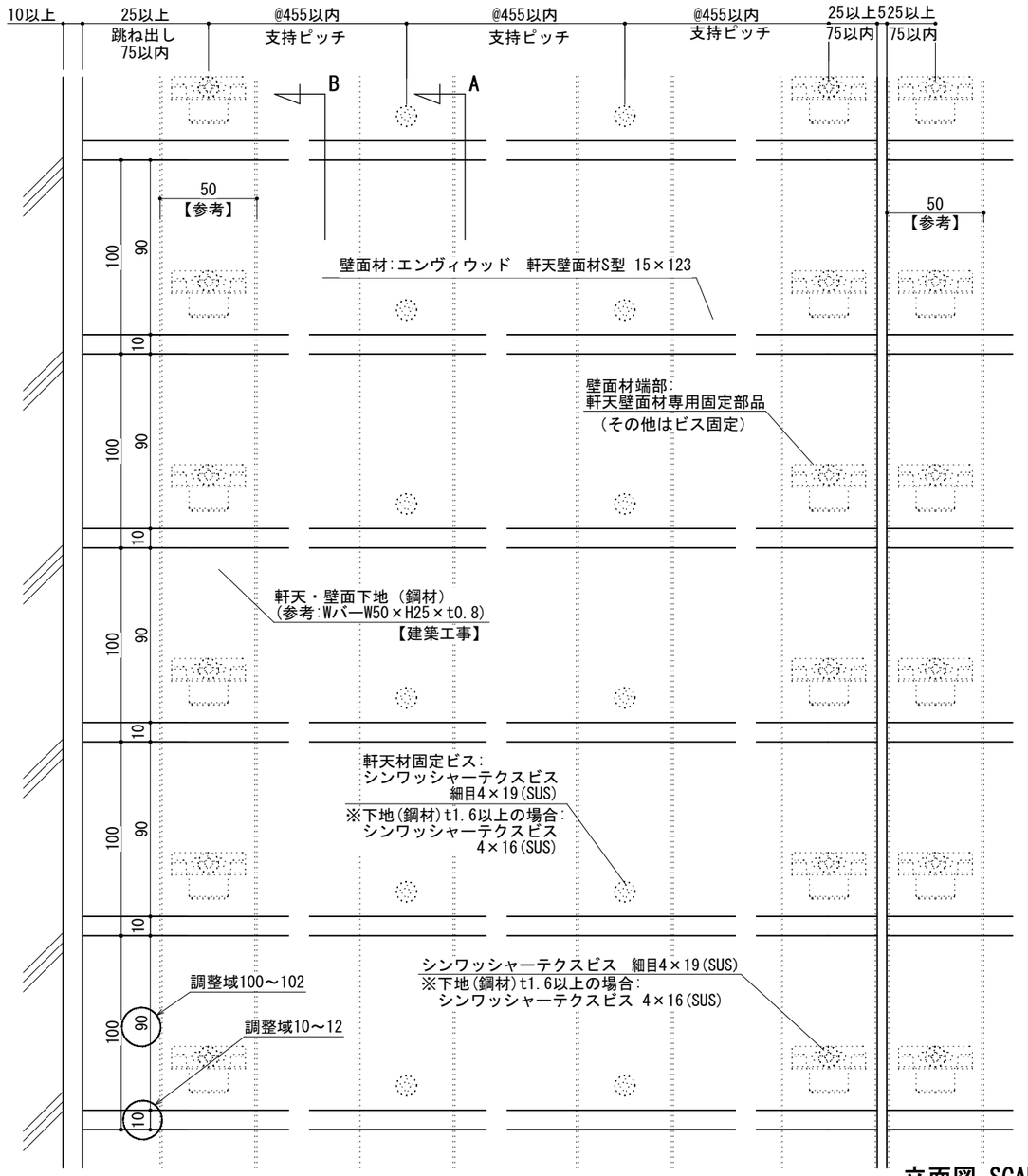

立面図 SCALE:1/3

A平断面図(中間部) SCALE:1/3

B平断面図(端部) SCALE:1/3

端部参考納まり図(S=1/2)

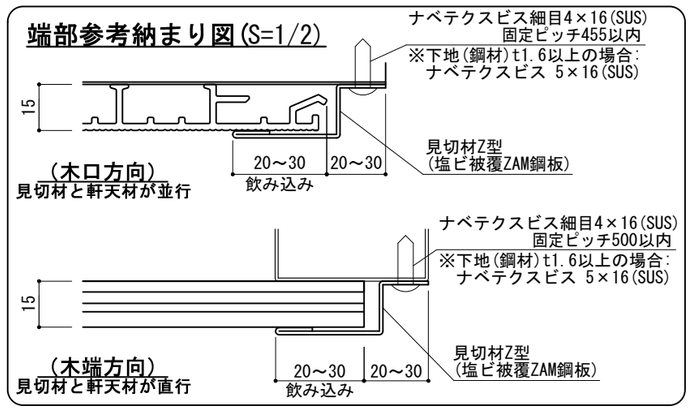

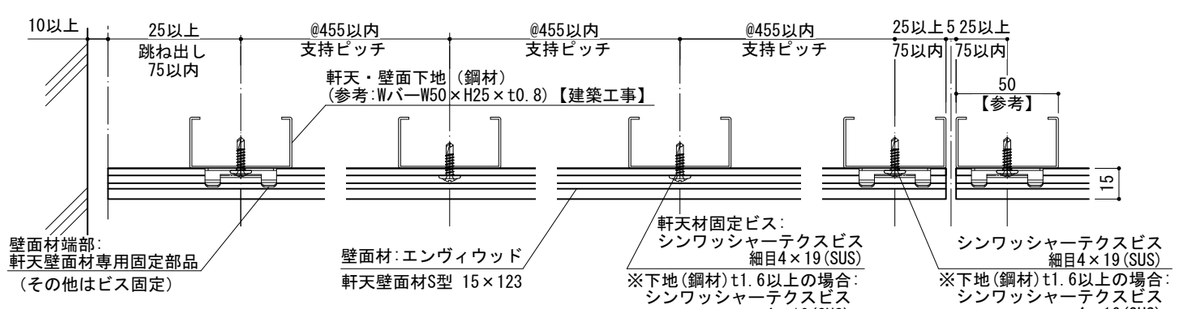

平断面図(側面) SCALE:1/3

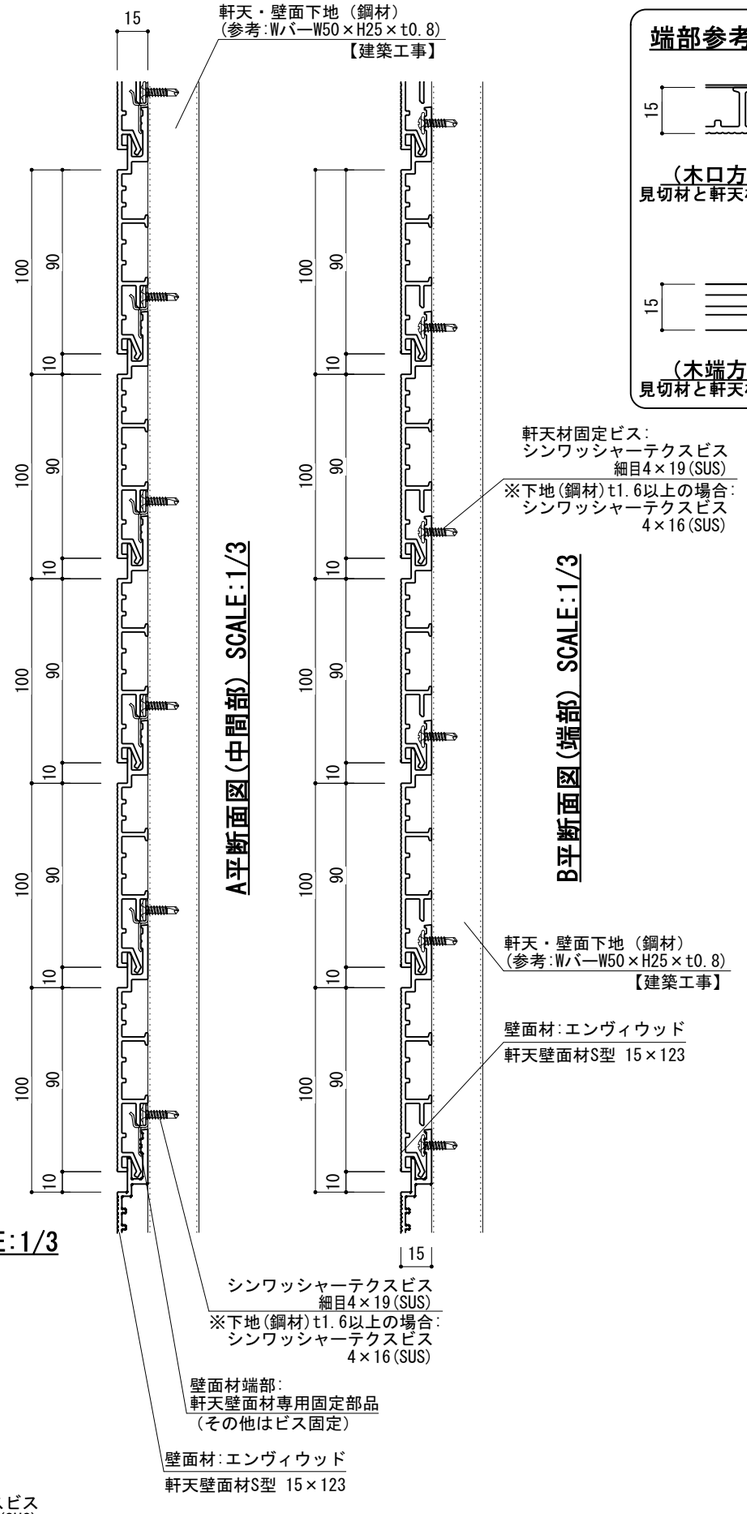

※注意事項

- 材長(定尺)は、1815mmを標準とする。
- 張りパターンは芋張りを標準とする。
- 壁など建物に接する箇所には10mm以上の隙間を空ける。
- 跳ね出し寸法は75mm以内とする。
- 軒天・壁面下地(鋼材)【建築工事】は吹上風圧力、ビスの引抜き強度等を考慮した上で選定する事。

日付	訂正内容	訂正者	検図者	日付	訂正内容	訂正者	検図者	設計監理	HANDY TECHNO ハンディテクノ株式会社	検図者	設計者	製図者	縮尺	作成年月日	案件名称	
								施　工		-	-	須山	上図参照	2020.11.11 (HP　第二版)	エンヴィウッド　軒天・壁面材　標準納まり図	
													ファイル名		図面名称 壁面（よこ貼り）標準納まり図	NO -