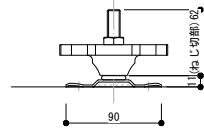
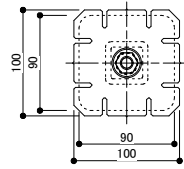


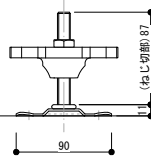
【わし束 (部品図)】

『わし束 小』

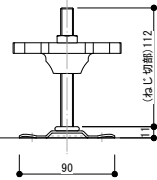
平面図



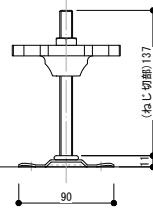
わし束小40
東調整域：40～67mm



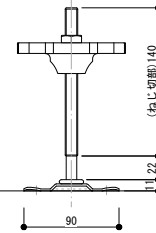
わし束小65
東調整域：65～92mm



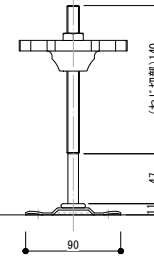
わし束小90
東調整域：90～117mm



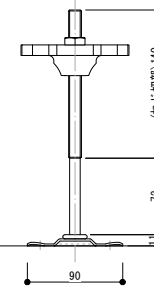
わし束小115
東調整域：115～142mm



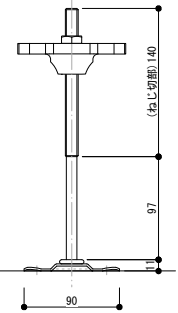
わし束小140
東調整域：140～167mm



わし束小165
東調整域：165～192mm



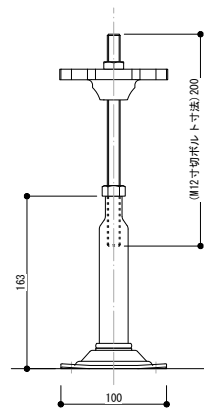
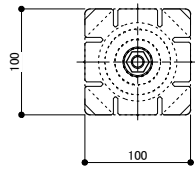
わし束小190
東調整域：190～217mm



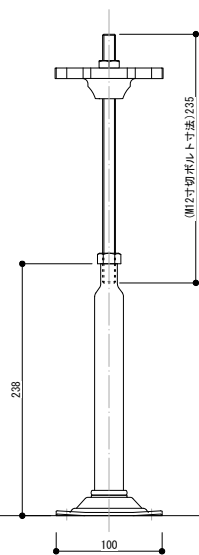
わし束小215
東調整域：215～242mm

『わし束 大』

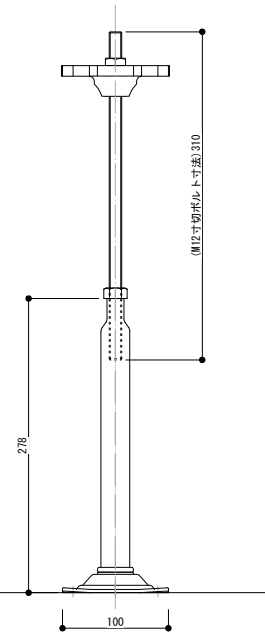
平面図



わし束大203
東調整域：203～323mm



わし束大278
東調整域：278～438mm



わし束大318
東調整域：318～553mm

日付	訂正内容	訂正者	検図者	日付	訂正内容	訂正者	検図者	設計監理	検図者	設計者	製図者	縮尺	作成年月日	案件名称	
								施工		山田	山田	S=1:5 (A3)	2018.02.01 (IP 第一版)	-	
												図面名称	わし束 部品図	NO	-

